



## E-EXCELLENCE 30 - UNISEX


Art. No.: 415658

### SPECIFICATIONS

- CADRE** KL28-734 - Alloy 6061
- FOURCHE** Suntour SF15-NEX-E25-DS tapered
- COULEUR** Night Blue Gloss
- BÉQUILLE** Ursus Wave rear 40mm
- JEU DE DIRECTION** VP J313AE tapered
- MANIVELLE** Miranda + direct mount Chain Flow Chainring
- GARDE-CHAÎNE** Herrmans Halo 38
- PÉDALIER** Marwi SP827 GV logo
- CHAÎNE** KMC Z8.1
- DERAILLEUR ARR** Shimano Acera M3020 8sp
- DERAILLEUR AV /**
- LEVIER DE VITESSE** Shimano Altus M315 8sp shifter
- ROUE LIBRE /**
- CASSETTE** Shimano HG318 11-32T
- JANTES** Crosser X17 622-25 DB 36H
- MOYEU AV** Shimano TX505 36H QR
- MOYEU AR** Shimano TX505 8sp 36H QR
- PNEUS** Schwalbe Road Cruiser 47mm brun
- GUIDON** HL NR-AL-124 640mm
- POTENCE** HL TDS-C269C-8 31,8mm
- POIGNÉES** Velo VLG-617A brun
- SELLE** Velo VL-8088 brun
- TIGE DE SELLE** Promax SP-222 31,5x300mm
- COLLIER DE SELLE** Promax MX-27
- FREINS** Shimano MT-200
- ROTORS** Shimano rotor RT10 160mm
- PORTE-BAGAGES** Racktime 2Legs 00812-D
- SANGLE** Belico Stelvio
- GARDE-BOUE** Curana alloy 55mm peint
- ECLAIRAGE AV** Buechel Shiny 40lux
- ECLAIRAGE AR** Buechel Edge with Stoptech
- ANTIVOL** Axa Block XXL Bosch PT 1 key solution

### PARTS DE BOSCH | **BOSCH** ePowered

**BATTERIE**  
**BOSCH POWERTUBE**  
**500WH** + COMPACT 2A CHARGER



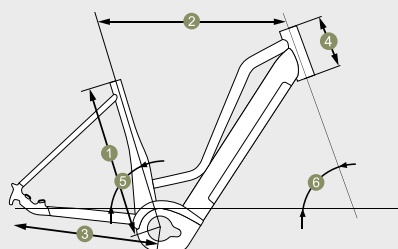
**MOTEUR**  
**BOSCH ACTIVE LINE PLUS**  
**50 NM**



**COMPTEUR**  
**BOSCH PURION**



### GÉOMÉTRIE



	1	2	3	4	5	6
<b>M</b>	450mm	625mm	485mm	180mm	75°	70°
<b>L</b>	500mm	625mm	485mm	180mm	75°	70°
<b>XL</b>	550mm	625mm	485mm	180mm	75°	70°



## E-EXCELLENCE 30 - MAN


Art. No.: 415659

### SPECIFICATIONS

- CADRE** KL28-738 - Alloy 6061
- FOURCHE** Suntour SF15-NEX-E25-DS tapered
- COULEUR** Night Blue Gloss
- BÉQUILLE** Ursus Wave rear 40mm
- JEU DE DIRECTION** VP J313AE tapered
- MANIVELLE** Miranda + direct mount Chain Flow Chainring
- GARDE-CHAÎNE** Herrmans Halo 38
- PÉDALIER** Marwi SP827 GV logo
- CHAÎNE** KMC Z8.1
- DERAILLEUR ARR** Shimano Acera M3020 8sp
- DERAILLEUR AV** /
- LEVIER DE VITESSE** Shimano Altus M315 8sp shifter
- ROUE LIBRE** /
- CASSETTE** Shimano HG318 11-32T
- JANTES** Crosser X17 622-25 DB 36H
- MOYEU AV** Shimano TX505 36H QR
- MOYEU AR** Shimano TX505 8sp 36H QR
- PNEUS** Schwalbe Road Cruiser 47mm brun
- GUIDON** HL NR-AL-124 640mm
- POTENCE** HL TDS-C269C-8 31,8mm
- POIGNÉES** Velo VLG-617A Noir
- SELLE** Velo VL-8089 Noir
- TIGE DE SELLE** Promax SP-222 31,5x300mm
- COLLIER DE SELLE** Promax MX-27
- FREINS** Shimano MT-200
- ROTOR** Shimano rotor RT10 160mm
- PORTE-BAGAGES** Racktime 2Legs 00812-D
- SANGLE** Belico Stelvio
- GARDE-BOUE** Curana alloy 55mm peint
- ECLAIRAGE AV** Buechel Shiny 40lux
- ECLAIRAGE AR** Buechel Edge with Stoptech
- ANTIVOL** Axa Block XXL Bosch PT 1 key solution

### PARTS DE BOSCH | **BOSCH** ePowered

**BATTERIE**  
**BOSCH POWERTUBE**  
**500WH** + COMPACT 2A CHARGER



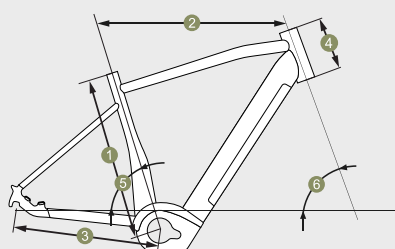
**MOTEUR**  
**BOSCH ACTIVE LINE PLUS**  
**50 NM**



**COMPTEUR**  
**BOSCH PURION**



### GÉOMÉTRIE



	1	2	3	4	5	6
<b>M</b>	520mm	625mm	485mm	180mm	75°	70°
<b>L</b>	560mm	625mm	485mm	180mm	75°	70°
<b>XL</b>	600mm	625mm	485mm	180mm	75°	70°



## E-TRAFFIC NEX - WAVE

Art. No.: 415668

### SPECIFICATIONS

- CADRE** KL28-772 - Alloy 6061 - Smooth weldings
- FOURCHE** Suntour SF15-NEX-E25-DS tapered
- COULEUR** Petrol Blue matt
- BÉQUILLE** Ursus Wave rear 40mm
- JEU DE DIRECTION** VP J313AE tapered
- MANIVELLE** Miranda + direct mount Chainring
- GARDE-CHAÎNE** Hesling closed chaingcase
- PÉDALIER** Marwi SP827 GV logo
- CHAÎNE** KMC Z6
- DERAILLEUR ARR** /
- DERAILLEUR AV** /
- LEVIER DE VITESSE** Enviolo Twist Pure display
- ROUE LIBRE** 24T sprocket
- CASSETTE** /
- JANTES** Crosser X17 622-25 DB 36H
- MOYEU AV** Shimano TX505 36H QR
- MOYEU AR** Enviolo Urban
- PNEUS** Schwalbe Energizer Active Plus 47mm noir
- GUIDON** HL NR-AL-124 640mm
- POTENCE** HL TDS-C269C-8 31,8mm
- POIGNÉES** Velo VLG-617A noir
- SELLE** Velo VL-8089 noir + réfléchissant
- TIGE DE SELLE** Promax SP-222 31,6x300mm
- COLLIER DE SELLE** Promax MX-27
- FREINS** Shimano MT-200
- ROTORS** Shimano rotor RT10 160mm & 180mm
- PORTE-BAGAGES** Racktime 2Legs 00812-D
- SANGLE** Belico Stelvio
- GARDE-BOUE** Curana alloy 55mm peint
- ECLAIRAGE AV** Buechel Shiny 120 E-bike
- ECLAIRAGE AR** Buechel Tivoli Stoptech E-bike
- ANTIVOL** Axa Block XXL Bosch PT 1 key solution

### PARTS DE BOSCH | **BOSCH** ePowered

**BATTERIE**  
**BOSCH POWERPACK BES3 - FRAME**  
**600WH** + 4A CHARGER



**MOTEUR**  
**BOSCH PERFORMANCE LINE - BES3**

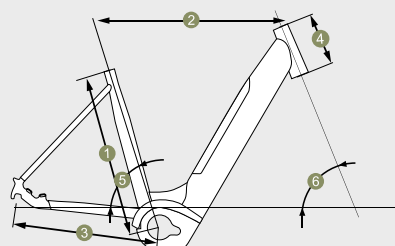


**COMPTEUR**  
**BOSCH INTUVIA 100**



**REFLECTIVE**

### GÉOMÉTRIE



	1	2	3	4	5	6
<b>M</b>	450 mm	575 mm	485 mm	180 mm	75,1°	70°
<b>L</b>	500 mm	595 mm	485 mm	180 mm	75,1°	70°
<b>XL</b>	550 mm	610 mm	485 mm	180 mm	75,1°	70°